


تعليمات الاستخدام - الشاحن الجداري

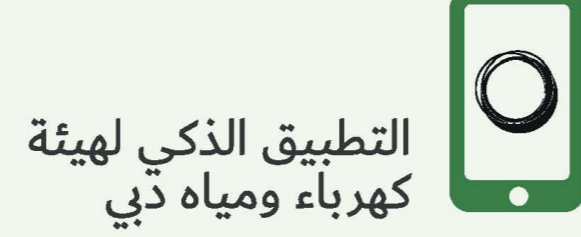
اختر من بين طرق الشحن التالية



رمز الاستجابة السريعة



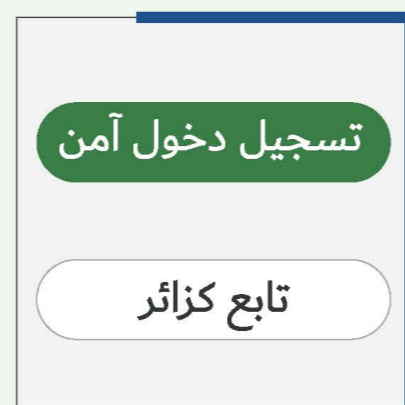
كاميرا
الجهاز الذكي



التطبيق الذكي لهيئة
كهرباء ومياه دبي

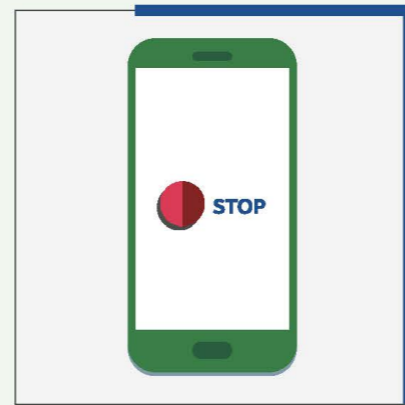
لبدء عملية الشحن

- امسح رمز الاستجابة السريعة على محطة الشاحن الأخضر عبر تطبيق الهيئة الذكي أو كاميرا جهازك الذكي
- سجل الدخول أو اختر خاصية "مستخدم زائر" واتبع التعليمات الظاهرة على شاشة جهازك
- قم بتوصيل أحد طرفي كابل الشاحن في المكان المخصص له في مركبتك
- قم بتوصيل الطرف الآخر في مقبس الشاحن واختر "بدء الشحن" الظاهرة على شاشة جهازك الذكي



لإنهاء عملية الشحن

- اضغط على "إيقاف الشحن" الظاهرة على شاشة جهازك الذكي
- قم بفصل الكابل عن مركبتك وعن محطة الشحن



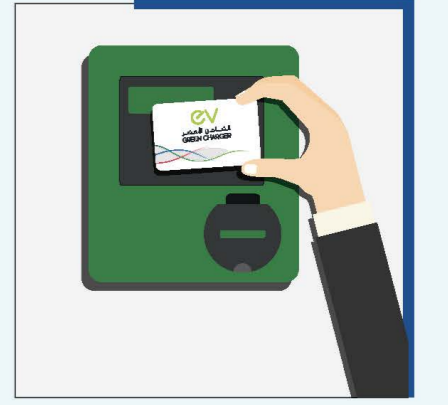
- يشير اللون الأخضر إلى جاهزية الشحن
- اللون الأزرق إلى بدء عملية الشحن
- بينما يشير اللون الأحمر أو الأصفر إلى وجود خلل ما



بطاقة الشاحن الأخضر للمركبات الكهربائية

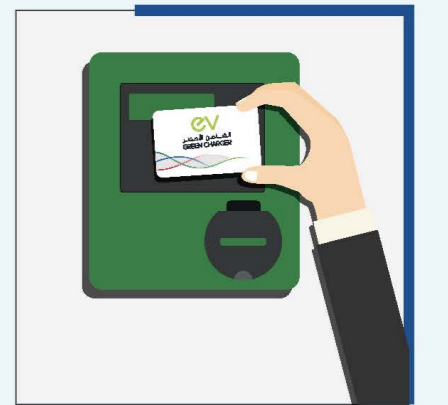
لبدء عملية الشحن

- مرر بطاقة الشاحن الأخضر على قارئ البطاقات
- قم بتوصيل أحد طرفي كابل الشاحن في المكان المخصص له في مركبتك
- قم بتوصيل الطرف الآخر لكابل الشحن في مقبس الشاحن



لإنهاء عملية الشحن

- مرر بطاقة الشاحن الأخضر على قارئ البطاقات
- قم بفصل الكابل عن مركبتك وعن محطة الشحن



يرجى التأكد من سلامة كابل الشحن قبل البدء في شحن مركبتك

للحالات الطارئة والبلاغات يرجى الاتصال على الرقم 991

ملحوظة: إن استخدام القوة لإزالة الكابل سيلحق الضرر بسيارتك وبمحطة الشحن، لذا يرجى اتباع التعليمات بعناية.

للمزيد من المعلومات والاستفسارات الخاصة بالتسجيل،

يرجى الاتصال بنا هاتفياً على الرقم: 04 601 9999

أو عبر البريد الإلكتروني: customercare@dewa.gov.ae

للمزيد من المعلومات www.dewa.gov.ae